

# SEGNALI UTILI PER LA GUIDA



**Figura 302 Art. 135**  
Ospedale



**Figura 303 Art. 135**  
Attraversamento pedonale



**Figura 304 Art. 135**  
Scuolabus



**Figura 305 Art. 135**  
Sos



**Figura 306 Art. 135**  
Sottopassaggio pedonale



**Figura 307 Art. 135**  
Sovrapassaggio pedonale



**Figura 308 Art. 135**  
Rampa inclinata pedonale



**Figura 309 Art. 135**  
Strada senza uscita



**Figura 310 Art. 135**  
Preavviso di strada senza uscita



**Figura 311 Art. 135**  
Preavviso di strada senza uscita



**Figura 312 Art. 135**  
Velocità consigliata (.....=km/h)



**Figura 313 Art. 135**  
Fine velocità consigliata (.....=km/h)



**Figura 314 Art. 135**  
Strada riservata ai veicoli a motore



**Figura 315 Art. 135**  
Fine strada riservata ai veicoli a motore



**Figura 316 Art. 135**  
Galleria



**Figura 317 Art. 135**  
Ponte



**Figura 318 Art. 135**  
Zona residenziale



**Figura 319 Art. 135**  
Fine zona residenziale



**Figura 320 Art. 135**  
Area pedonale urbana con pannello integrativo per limitazioni, deleghe ed eccezioni



**Figura 321 Art. 135**  
Fine area pedonale



**Figura 322/a Art. 135**  
Zona a traffico limitato con pannello integrativo per limitazioni, deroghe ed eccezioni



**Figura 322/b Art. 135**  
Fine zona a traffico limitato



**Figura 323/a Art. 135**  
Zona a velocità limitata

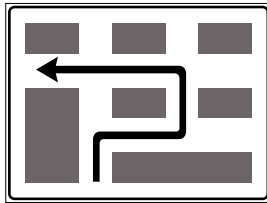


**Figura 323/b Art. 135**  
Fine zona a velocità limitata

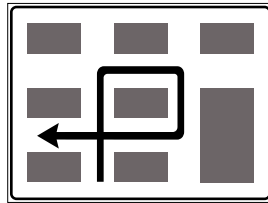
SEGNALI UTILI PER LA GUIDA



**Figura 324 Art. 135**  
Attraversamento ciclabile




**Figura 325 Art. 135**  
Svolta a sinistra semidiretta



**Figura 326 Art. 135**  
Svolta a sinistra indiretta



**Figura 327 Art. 135**  
Inversione di marcia



**Figura 328 Art. 135**  
Piazzola su viabilità ordinaria



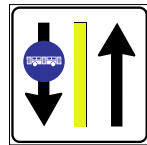
**Figura 329 Art. 135**  
Piazzola + sos Autostrade



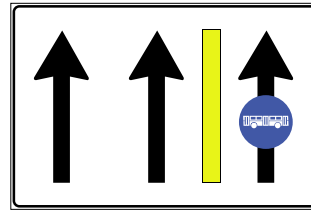
**Figura 337 Art. 135**  
Uso corsie



**Figura 338 Art. 135**  
Uso corsie



**Figura 339 Art. 135**  
Uso corsie




**Figura 340 Art. 135**  
Uso corsie




**Figura 341 Art. 135**  
Variazione corsie disponibili



**Figura 342 Art. 135**  
Variazione corsie disponibili



**Figura 343 Art. 135**  
Variazione corsie disponibili




**Figura 344 Art. 135**  
Variazione corsie disponibili




**Figura 348 Art. 135**  
Senso unico



**Figura 349 Art. 135**  
Senso unico frontale



**Figura 350 Art. 135**  
Preavviso deviazione consigliata autocarri in transito



**Figura 351 Art. 135**  
Direzione autocarri consigliata